



**Azienda Pubblica di Servizi alla Persona
"Giorgio Gasparini" Vignola (MODENA)**

Enti Pubblici territoriali soci: Unione di Comuni Terre di Castelli e Comuni di Castelnuovo Rangone, Castelvetro di Modena, Guiglia, Marano sul Panaro, Montese, Savignano Panaro, Spilamberto, Vignola, Zocca.

Seduta del 25/01/2016 - Deliberazione n. 1

**Oggetto: QUOTE DI RAPPRESENTANZA DEGLI ENTI
PUBBLICI TERRITORIALI
NELL'ASSEMBLEA DEI SOCI
DELL'AZIENDA NELL'ANNO 2016 - APPRO-
VAZIONE**

Publicata all'albo pretorio
in data _____
reg. n. _____

DELIBERA DI ASSEMBLEA

ORIGINALE
 COPIA

L'anno 2016 (duemilasedici) il giorno 25 (venticinque) del mese di gennaio alle ore 12.00 presso la sala della Consigliare del Comune di Vignola, Via Belucci, 1, con le prescritte modalità, si è riunita l'Assemblea dei Soci dell'ASP "Giorgio Gasparini"

Fatto l'appello risultano:

PRESIDENTE/SINDACO	ENTE SOCIO	QUOTE	PRESENTI	ASSENTI
MAURO SMERALDI	UNIONE TERRE DI CASTELLI	48,28	X	
CARLO BRUZZI	CASTELNUOVO RANGONE	8,17		X
FABIO FRANCESCHINI	CASTELVETRO	6,25	X	
MONICA AMICI	GUIGLIA	2,21	X	
EMILIA MURATORI	MARANO s.P.	2,72	X	
LUCIANO MAZZA	MONTESE	3,61	X	
MARCHIONI GIUSEPPE (Del)	SAVIGNANO s.P.	5,21	X	
UMBERTO COSTANTINI	SPILAMBERTO	6,95		X
MAURO SMERALDI	VIGNOLA	13,89		X
PIETRO BALUGANI	ZOCCA	2,72	X	
	TOTALE	100%	71,00%	29,01%

Presiede il Presidente dell'Assemblea dei soci, Emilia Muratori, che ai sensi dell'art. 15 comma 1 dichiara validamente costituita l'Assemblea dei Soci.

E' presente alla seduta il Direttore ff dell'Azienda, Dott.ssa Romana Rapini, anche in qualità di verbalizzante, ai sensi dell'art. 13, comma 6 dello Statuto.

E' presente altresì l'Amministratore Unico Dr. Marco Franchini.

AZIENDA PUBBLICA DI SERVIZI ALLA PERSONA

“Giorgio Gasparini” – Vignola (MODENA)

ENTI PUBBLICI TERRITORIALI SOCI:

Unione Terre di Castelli e Comuni di Castelnuovo Rangone, Castelvetro di Modena, Guiglia, Marano sul Panaro, Montese, Savignano sul Panaro, Spilamberto, Vignola e Zocca.

DELIBERAZIONE N° 1

DEL 25/01/2016

OGGETTO: QUOTE DI RAPPRESENTANZA DEGLI ENTI PUBBLICI TERRITORIALI NELL'ASSEMBLEA DEI SOCI DELL'AZIENDA NELL'ANNO 2016 - APPROVAZIONE

L'ASSEMBLEA DEI SOCI

Richiamata la “ CONVENZIONE TRA L'UNIONE TERRE DI CASTELLI ED I COMUNI DI CASTELNUOVO RANGONE, CASTELVETRO DI MODENA, GUIGLIA, MARANO SUL PANARO, MONTESE, SAVIGNANO SUL PANARO, SPILAMBERTO, VIGNOLA E ZOCCA PER LA PARTECIPAZIONE, IN QUALITA' DI SOCI, ALL'AZIENDA PUBBLICA DI SERVIZI ALLA PERSONA (ASP) ‘GIORGIO GASPARINI DI VIGNOLA’” sottoscritta in data 01/12/2006 ed in particolare quanto previsto in materia di rappresentanza degli Enti pubblici territoriali nell'Assemblea dei soci dell'ASP dall'art. 3, che prevede che la quota di ciascuno venga calcolata per il 50 % sulla popolazione residente e per il 50% sulle attività ed i servizi conferiti all'ASP, con modalità nell'articolo medesimo definite;

Preso atto che l'ultimo comma dell'art. 3 della convenzione sopra citata prevede che, negli anni successivi al 2007, compete all'Assemblea dei soci dell'Azienda procedere annualmente alla ridefinizione delle quote di rappresentanza con le modalità indicate nel medesimo art. 3;

Dato atto che il 50% della quota di rappresentanza calcolata sulla popolazione residente deve essere annualmente attribuita ai Comuni di Castelnuovo Rangone, Castelvetro di Modena, Guiglia, Marano sul Panaro, Montese, Savignano sul Panaro, Spilamberto, Vignola e Zocca sulla base della popolazione in ciascuno residente al 31 dicembre del secondo anno antecedente (quindi per il periodo 01/01/2016 – 31/12/2016 sulla base della popolazione in ciascuno residente al 31 dicembre 2014);

Viste le modifiche nella popolazione residente negli enti soci intervenute negli anni dal 2011 al 2014 e precisamente:

COMUNE	2011		2012		2013		2014		DIFFERENZA 2011/2014 NR.	DIFFERENZA 2011/2014 %
	POP.AL 31.12.2011	PERC.	POP.AL 31.12.2012	PERC.	POP.AL 31.12.2013	PERC.	POP.AL 31.12.2014	PERC.		
CASTELNUOVO R.	14.497	16,08%	14.739	16,24%	14.728	16,33%	14.854	16,41%	357	2,46%
CASTELVETRO	11.320	12,56%	11.358	12,52%	11.267	12,50%	11.314	12,50%	-6	-0,05%
GUIGLIA	4.018	4,46%	3.973	4,38%	3.984	4,42%	3.976	4,39%	-42	-1,05%
MARANO S.P.	4.875	5,41%	4.937	5,44%	4.908	5,44%	5.011	5,54%	136	2,79%
MONTESE	3.384	3,75%	3.416	3,76%	3.409	3,78%	3.374	3,73%	-10	-0,30%
SAVIGNANO S.P.	9.460	10,49%	9.522	10,49%	9.396	10,42%	9.266	10,24%	-194	-2,05%
SPILAMBERTO	12.455	13,81%	12.555	13,84%	12.527	13,89%	12.579	13,90%	124	1,00%
VIGNOLA	25.132	27,88%	25.222	27,80%	25.049	27,78%	25.306	27,96%	174	0,69%
ZOCCA	5.018	5,57%	5.019	5,53%	4.896	5,43%	4.841	5,35%	-177	-3,53%
TOTALE	90.159	100%	90.741	100%	90.164	100%	90.521	100%	362	0,40%

Considerato che ne consegue, per quanto concerne l'anno 2016, le seguenti quote di rappresentanza calcolate sulla popolazione riferite ai Comuni su indicati:

COMUNE	RAPPRESENTANZA POPOLAZIONE 2016		
	POPOLAZIONE AL 31.12.2014	PERC.	2016 RAPPRESENTANZA 50% POPOLAZIONE
CASTELNUOVO R.	14.854	16,41%	8,20%
CASTELVETRO	11.314	12,50%	6,25%
GUIGLIA	3.976	4,39%	2,20%
MARANO S.P.	5.011	5,54%	2,77%
MONTESE	3.374	3,73%	1,86%
SAVIGNANO S.P.	9.266	10,24%	5,12%
SPILAMBERTO	12.579	13,90%	6,95%
VIGNOLA	25.306	27,96%	13,98%
ZOCCA	4.841	5,35%	2,67%
TOTALE	90.521	100,00%	50,00%

Dato atto che, per quanto concerne il 50% della quota di rappresentanza calcolata sulle attività ed i servizi conferiti, la convenzione tra i soci individua un sistema, definito “di rappresentanza per sottrazione”, che prevede:

- a) In primo luogo di partire dalla percentuale di popolazione residente negli Enti soci titolari delle attività e dei servizi conferiti;
- b) In secondo luogo la pesatura percentuale, per rilevanza economica, dei servizi ed attività conferiti e la rideterminazione annuale della pesatura con riferimento agli effettivi costi sostenuti dall’ASP nel secondo esercizio finanziario antecedente (quindi per il periodo 01/01/2016 – 31/12/2016 sulla base dei costi sostenuti dall’ASP nell’esercizio finanziario 2014);
- c) In terzo luogo che l’Ente pubblico territoriale socio che non conferisce tutti i servizi/attività veda la sua quota di rappresentanza, definita sulla base della popolazione residente, diminuita della quota corrispondente al servizio/attività non conferito a favore degli altri enti che invece tale servizio/attività conferiscono

Preso atto che i contratti di servizio per la concessione dell’accreditamento hanno previsto l’uscita dalla gestione dell’Azienda dei seguenti servizi:

- Centro diurno di Castelnuovo Rangone (cdc 504)
- Casa Protetta di Spilamberto (cdc 505)
- Centro diurno di Spilamberto (cdc 506)
- Centro “I Tigli” (cdc 602)
- Centro “Le Querce” (cdc 603)
- CSRD in convenzione (cdc 606)
- Servizio Educativo Domiciliare (cdc 608)
- Servizio Assistenza Domiciliare Ordinario (Escluso il Servizio Specialistico di Stimolazione cognitiva e l’attività amministrativa collegata alla contribuzione economica per gli utenti del servizio anche per la parte non più in gestione ad ASP) (cdc 305)

Preso atto degli effettivi costi sostenuti nel 2014 per i centri di costo dei servizi previsti in gestione nel 2016, quindi togliendo gli importi, residuali nell’anno 2014, relativi ad alcuni dei centri di costo sopra citati, esclusa l’assistenza domiciliare per la quale vengono fatti conteggi specifici per attività. Infatti l’attività relativa all’Assistenza Domiciliare ordinaria è come da accreditamento passata ad altro ente gestore, mentre le attività collegate al Servizio Specialistico di Stimolazione cognitiva e ai procedimenti inerenti la determinazione della contribuzione economica per gli utenti del servizio anche per la parte non più in gestione ad ASP permangono anche per il 2016 in gestione all’Azienda.

Considerando quanto su esposto circa le modalità di calcolo delle percentuali e le previste sottrazioni, si riportano i risultati nella sottostante tabella:

CENTRO DI COSTO		COSTI CONSUNTIVO 2014	COSTI CONSUNTIVO 2014 cdc da considerare	%	SOTTRAZIONE MONTESE
NR.	OGGETTO				
305	ASSISTENZA DOMICILIARE solo montagna	312.669,07			
305	ASSISTENZA DOMICILIARE tutti i comuni (Stimolazione Cognitiva/determ contribuzione utenti)	67.870,03	67.870,03	1,33%	
501	CASA PROTETTA/RSA VIGNOLA	3.048.470,03	3.048.470,03	59,77%	59,77%
502	CENTRO DIURNO VIGNOLA	367.601,10	367.601,10	7,21%	7,21%
504	CENTRO DIURNO CASTELNUOVO R.	1.639,82			
505	CASA PROTETTA/RSA SPILAMBERTO	54.455,34			
506	CENTRO DIURNO SPILAMBERTO	599,75			
509	TRASPORTO ASSISTITI	50.725,36	50.725,36	0,99%	0,99%
510	COMUNITA' ALLOGGIO GUIGLIA	130.352,23	130.352,23	2,56%	
601	CENTRO I PORTICI	715.380,43	715.380,43	14,03%	14,03%
604	INSERIMENTI LAVORATIVI	451.799,06	451.799,06	8,86%	
607	LABORATORIO OCCUPAZIONALE	267.769,89	267.769,89	5,25%	
TOTALE CENTRO DI COSTO		5.469.332,11	5.099.968,13	100,00%	82,00%

Preso atto che il sistema della rappresentanza per sottrazione comporta, nell'anno 2016, la sottrazione per il comune di Montese dell'1,53% (che rappresenta il 82,00% della sua quota calcolata sulla popolazione), quindi la rappresentanza del 50% calcolata su servizi ed attività conferiti risulta la seguente:

ENTE LOCALE PUBBLICO TERRITORIALE	RAPPRESENTANZA INIZIALE CALCOLATA SU POPOLAZIONE	SOTTRAZIONE	RIASSEGNAZIONE MONTESE	RAPPRESENTANZA 50% SU SERVIZI ATTIVITA' CONFERITI
CASTELNUOVO R.	8,20%	0,00%	0,26%	8,47%
CASTELVETRO	6,25%	0,00%	0,20%	6,45%
GUIGLIA	2,20%		0,07%	2,27%
MARANO S.P.	2,77%	0,00%	0,09%	2,86%
SAVIGNANO S.P.	5,12%	0,00%	0,16%	5,28%
SPILAMBERTO	6,95%	0,00%	0,22%	7,17%
VIGNOLA	13,98%	0,00%	0,44%	14,42%
ZOCCA	2,67%		0,08%	2,76%
UNIONE TERRE DI CASTELLI	48,14%	0,00%	1,53%	49,67%
MONTESE	1,86%	1,53%		0,33%
TOTALE	50,00%	*****	*****	50,00%

Preso atto infine che le complessive quote di rappresentanza degli Enti pubblici territoriali nell'Assemblea dei soci dell'ASP per l'anno 2016 risultano essere le seguenti:

COMUNE	2016 RAPPRESENTANZA POPOLAZIONE			2016 RAPPRESENTANZA 50% SERVIZI ED ATTIVITA' CONFERITI	TOTALE RAPPRESENTANZA IN ASSEMBLEA SOCI 2016
	POPOLAZIONE AL 31.12.2014	PERC.	2016 RAPPRESENTANZA 50% POPOLAZIONE		
CASTELNUOVO R.	14.854	16,41%	8,20%		8,20%
CASTELVETRO	11.314	12,50%	6,25%		6,25%
GUIGLIA	3.976	4,39%	2,20%		2,20%
MARANO S.P.	5.011	5,54%	2,77%		2,77%
SAVIGNANO S.P.	9.266	10,24%	5,12%		5,12%
SPILAMBERTO	12.579	13,90%	6,95%		6,95%
VIGNOLA	25.306	27,96%	13,98%		13,98%
ZOCCA	4.841	5,35%	2,67%		2,67%
UNIONE TERRE DI CASTELLI	87.147	96,27%		49,67%	49,67%
MONTESE	3.374	3,73%	1,86%	0,33%	2,20%

TOTALE	90.521	100,00%	50,00%	50,00%	100,00%
--------	---------------	----------------	---------------	---------------	----------------

Viste le ragioni d'urgenza;

Con voto unanime espresso per alzata di mano

DELIBERA

Di approvare, in attuazione di quanto previsto dall'art. 3 della "LA CONVENZIONE TRA L'UNIONE TERRE DI CASTELLI ED I COMUNI DI CASTELNUOVO RANGONE, CASTELVETRO DI MODENA, GUIGLIA, MARANO SUL PANARO, MONTESE, SAVIGNANO SUL PANARO, SPILAMBERTO, VIGNOLA E ZOCCA PER LA PARTECIPAZIONE, IN QUALITA' DI SOCI, ALL'AZIENDA PUBBLICA DI SERVIZI ALLA PERSONA (ASP) 'GIORGIO GASPARINI' DI VIGNOLA" sottoscritta in data 01/12/2006, le seguenti quote di rappresentanza degli Enti pubblici territoriali nell'Assemblea dei soci dell'ASP per l'anno 2016 (raffrontate con le quote vigenti nell'anno 2015):

COMUNE	2016 RAPPRESENTANZA POPOLAZIONE			2016 RAPPRESENTANZA 50% SERVIZI ED ATTIVITA' CONFERRITI	TOTALE RAPPRESENTANZA IN ASSEMBLEA SOCI 2016	TOTALE RAPPRESENTANZA IN ASSEMBLEA SOCI 2015
	POPOLAZIONE AL 31.12.2014	PERC.	2016 RAPPRESENTANZA 50% POPOLAZIONE			
CASTELNUOVO R.	14.854	16,41%	8,20%		8,20%	8,17%
CASTELVETRO	11.314	12,50%	6,25%		6,25%	6,25%
GUIGLIA	3.976	4,39%	2,20%		2,20%	2,21%
MARANO S.P.	5.011	5,54%	2,77%		2,77%	2,72%
SAVIGNANO S.P.	9.266	10,24%	5,12%		5,12%	5,21%
SPILAMBERTO	12.579	13,90%	6,95%		6,95%	6,95%
VIGNOLA	25.306	27,96%	13,98%		13,98%	13,89%
ZOCCA	4.841	5,35%	2,67%		2,67%	2,72%
UNIONE TERRE DI CASTELLI	87.147	96,27%		49,67%	49,67%	48,28%
MONTESE	3.374	3,73%	1,86%	0,33%	2,20%	3,61%
TOTALE	90.521	100,00%	50,00%	50,00%	100,00%	100,00%

INDI L'ASSEMBLEA DEI SOCI

Stante l'urgenza di provvedere per le motivazioni indicate in premessa;

Con separata unanime palese votazione,

DELIBERA

di dichiarare la presente deliberazione urgente e quindi immediatamente eseguibile ai sensi dell'art. 25, comma 6, dello Statuto aziendale.



-AZIENDA PUBBLICA DI SERVIZI ALLA PERSONA


"Giorgio Gasparini" – Vignola (MODENA)

ENTI PUBBLICI TERRITORIALI SOCI:

Unione Terre di Castelli e Comuni di Castelnuovo Rangone, Castelvetro di Modena, Guiglia, Marano sul Panaro, Montese, Savignano sul Panaro, Spilamberto, Vignola, Zocca.

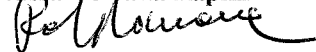
IL PRESIDENTE

Emilia Muratori



IL VERBALIZZANTE

Dott.ssa Romana Rapini



DICHIARAZIONE DI PUBBLICAZIONE

La presente deliberazione viene oggi pubblicata all'Albo Pretorio on line del Comune di Vignola ai sensi del comma 4, dell'art. 32 del vigente Statuto e vi resterà per quindici giorni consecutivi.

Vignola, li 26/02/2016

IL FUNZIONARIO INCARICATO

(Covili Paola)



DICHIARAZIONE DI ESECUTIVITA'


E' DIVENUTA ESECUTIVA per decorrenza dei termini ai sensi di legge;

E' dichiarata IMMEDIATAMENTE ESEGUIBILE, ai sensi del comma 6, dell'art. 25 del vigente Statuto;

Vignola, li 25/04/2016

IL FUNZIONARIO INCARICATO

(Covili Paola)



CERTIFICATO DI AVVENUTA PUBBLICAZIONE

La presente deliberazione è stata pubblicata all'Albo Pretorio on line del Comune di Vignola per n. 15 gg. consecutivi con inizio dal 26/02/2016 e contro di essa non sono state presentate opposizioni.

Vignola, li

IL FUNZIONARIO INCARICATO

(Covili Paola)