



**Azienda Pubblica di Servizi alla Persona
"Giorgio Gasparini" Vignola (MODENA)**

Enti Pubblici territoriali soci: Unione di Comuni Terre di Castelli e Comuni di Castelnuovo Rangone, Castelvetro di Modena, Guiglia, Marano sul Panaro, Montese, Savignano Panaro, Spilamberto, Vignola, Zocca.

Seduta del : **09/04/2014** n. **3**

*Oggetto: DEFINIZIONE DELLE PERCENTUALI DI RIPARTIZIONE
FRA GLI ENTI SOCI DEI COSTI DA SOSTENERSI
"IN FORMA SOLIDARISTICA" NELL'ANNO 2014 -
APPROVAZIONE*

Pubblicata all'albo pretorio
in data 16/04/2014
reg. n.

DELIBERA DI ASSEMBLEA

ORIGINALE
 COPIA

L'anno **2014 (duemilaquattordici)** il giorno **9 (nove)** del mese di **aprile** alle ore 11.00 presso la sala della musica del Comune di Vignola, via Bellucci, n. 1 con le prescritte modalità, si è riunita l'Assemblea dei Soci dell'ASP "Giorgio Gasparini"

Fatto l'appello risultano:

PRESIDENTE/SINDACO	ENTE SOCIO	QUOTE	PRESENTI	ASSENTI
DARIA DENTI	UNIONE TERRE DI CASTELLI	48,86	X	
CARLO BRUZZI	CASTELNUOVO RANGONE	8,12	X	
GIOVINI GIORDANO (del)	CASTELVETRO	6,26	X	
MONICA AMICI	GUIGLIA	2,19	X	
EMILIA MURATORI	MARANO s.P.	2,72	X	
LUCIANO MAZZA	MONTESE	3,02	X	
GERMANO CAROLI	SAVIGNANO s.P.	5,25		X
FRANCESCO LAMANDINI	SPILAMBERTO	6,92	X	
MAURO MONTANARI (del)	VIGNOLA	13,90	X	
PIETRO BALUGANI	ZOCCA	2,77	X	
	TOTALE	100%	94,75%	5,25%

Presiede il Presidente dell'Assemblea dei soci, Francesco Lamandini, che ai sensi dell'art. 15 comma 1 dichiara validamente costituita l'Assemblea dei Soci.

E' presente alla seduta il Direttore dell'Azienda, Dott.ssa Teresa Giovanardi, anche in qualità di verbalizzante, nominato dal Presidente del Consiglio di Amministrazione con proprio atto n. 36 del 31/01/2013.

E' presente altresì il Presidente del Consiglio di Amministrazione Dr. Marco Franchini.

**AZIENDA PUBBLICA DI SERVIZI ALLA PERSONA
"Giorgio Gasparini" – Vignola (MODENA)**

ENTI PUBBLICI TERRITORIALI SOCI:

Unione Terre di Castelli e Comuni di Castelnuovo Rangone, Castelvetro di Modena, Guiglia,
Marano sul Panaro, Montese, Savignano sul Panaro, Spilamberto, Vignola e Zocca.

DELIBERAZIONE N°

DEL

OGGETTO: DEFINIZIONE DELLE PERCENTUALI DI RIPARTIZIONE FRA GLI ENTI SOCI DEI COSTI DA SOSTENERSI "IN FORMA SOLIDARISTICA" NELL'ANNO 2014 - APPROVAZIONE

L'ASSEMBLEA DEI SOCI

Richiamata la "LA CONVENZIONE TRA L'UNIONE TERRE DI CASTELLI ED I COMUNI DI CASTELNUOVO RANGONE, CASTELVETRO DI MODENA, GUIGLIA, MARANO SUL PANARO, MONTESE, SAVIGNANO SUL PANARO, SPILAMBERTO, VIGNOLA E ZOCCA PER LA PARTECIPAZIONE, IN QUALITA' DI SOCI, ALL'AZIENDA PUBBLICA DI SERVIZI ALLA PERSONA (ASP) 'GIORGIO GASPARINI' DI VIGNOLA" sottoscritta il 01/12/2006 ed in particolare quanto previsto dall'art. 5 in materia di definizione delle percentuali di ripartizione fra gli Enti soci dei costi da sostenersi "in forma solidaristica";

Preso atto che il penultimo comma dell'art. 5 della convenzione sopra citata prevede che, negli anni successivi al 2007 compete all'Assemblea dei soci dell'Azienda procedere annualmente alla ridefinizione automatica delle percentuali di cui all'oggetto;

Preso atto che la convenzione prevede che si proceda annualmente a definire in primo luogo la percentuale di popolazione residente in ciascuno degli Enti pubblici territoriali che conferiscono servizi e/o attività al 31 dicembre del secondo anno antecedente (quindi per il periodo 01/01/2014 – 31/12/2014 sulla base della popolazione in ciascuno residente al 31 dicembre 2012) e che vengano poi applicati a tale popolazione residente, a titolo di solidarietà nei confronti dei Comuni parzialmente o totalmente montani che si intende favorire con quote più basse, i seguenti moltiplicatori correttivi:

- a) Comuni totalmente montani di Guiglia, Zocca e Montese: moltiplicatore correttivo pari a 0,85;
- b) Comune parzialmente montano di Marano sul Panaro: moltiplicatore correttivo pari a 0,95;

Viste le modifiche nella popolazione residente negli enti soci intervenute negli dal 2009 al 2012, e precisamente:

COMUNE	2009		2010		2011		2012		DIFFERENZA 2009/2012 NR.	DIFFERENZA 2009/2012 %
	POP. AL 31.12.2009	PERC.	POP. AL 31.12.2010	PERC.	POP.AL 31.12.2011	PERC.	POP.AL 31.12.2012	PERC.		
CASTELNUOVO R.	14.196	16,07%	14.324	16,04%	14.497	16,08%	14.739	16,24%	543	3,83%
CASTELVETRO	10.933	12,37%	11.165	12,50%	11.320	12,56%	11.358	12,52%	425	3,89%
GUIGLIA	4.115	4,66%	4.095	4,59%	4.018	4,46%	3.973	4,38%	-142	-3,45%
MARANO S.P.	4.588	5,19%	4.716	5,28%	4.875	5,41%	4.937	5,44%	349	7,61%
MONTESE	3.420	3,87%	3.407	3,82%	3.384	3,75%	3.416	3,76%	-4	-0,12%
SAVIGNANO S.P.	9.403	10,64%	9.452	10,58%	9.460	10,49%	9.522	10,49%	119	1,27%
SPILAMBERTO	12.190	13,80%	12.318	13,79%	12.455	13,81%	12.555	13,84%	365	2,99%
VIGNOLA	24.509	27,74%	24.802	27,77%	25.132	27,88%	25.222	27,80%	713	2,91%
ZOCCA	4.999	5,66%	5.024	5,63%	5.018	5,57%	5.019	5,53%	20	0,40%
TOTALE	88.353	100,00%	89.303	100,00%	90.159	100,00%	90.741	100,00%	2.388	2,70%

Visti i contratti di servizio stipulati con i diversi Enti soci al momento della costituzione dell'Azienda, che prevedevano che i sotto indicati Comuni non conferissero inizialmente i servizi appresso a ciascuno indicati, che erano invece conferiti da tutti gli altri:

1) **Comune di Guiglia:**

- "Comunità alloggio per anziani";
- "Contributi per il pagamento di rette per l'ospitalità in Comunità Alloggio di Area Anziani"

2) **Comune di Montese**

- "Case protette per anziani/RSA";
- "Centri diurni per anziani";
- "Centri semiresidenziali handicap";
- "Contributi per il pagamento di rette per l'ospitalità in strutture residenziali di Area Adulti e per l'ospitalità in Case protette/RSA, Case di riposo e Centri diurni di Area Anziani";

Preso atto che il Comune di Guiglia, così come approvato dal Consiglio di amministrazione di questa Azienda con delibera n. 12 del 28/04/2009, ha conferito all'ASP la gestione della Comunità alloggio per Anziani sita a Guiglia in Via repubblica n. 34 a decorrere dal 01/05/2009;

Preso atto che, per procedere al suddetto conferimento, è stata approvata fra questa Azienda ed il Comune di Guiglia la "INTEGRAZIONE DEL CONTRATTO DI SERVIZIO TRA IL COMUNE DI GUIGLIA, L'AZIENDA PUBBLICA DI SERVIZI ALLA PERSONA (ASP) "GIORGIO GASPARINI" DI VIGNOLA ED IL DISTRETTO DI VIGNOLA DELL'AZIENDA USL DI MODENA PER IL CONFERIMENTO ALL'ASP MEDESIMA DELLA GESTIONE DI SERVIZI ED ATTIVITA' SOCIO-ASSISTENZIALI, SOCIO-SANITARI E SOCIO-EDUCATIVI";

Preso atto che il Comitato di Distretto, con le deliberazioni n. 2 del 14/01/2010, n. 4 del 28/01/2010 e n. 16 del 06/09/2010, ha stabilito di ricondurre, dal 1 novembre 2010, all'Unione Terre di Castelli ed al Comune di Montese la gestione del Servizio Sociale Professionale e della contribuzione economica a favore di minori, adulti ed anziani in condizioni di disagio economico del Distretto di Vignola; questi servizi non fanno quindi più parte delle attività dell'Azienda per conto di nessuno degli enti soci.

Preso atto che i contratti di servizio per la concessione dell'accreditamento transitorio, sottoscritti a giugno 2011 e ad agosto 2012, non modificano nei contenuti gli elementi di riferimento, a suo tempo definiti nella convenzione di costituzione dell'ASP e dai precedenti contratti di servizio, ai fini della definizione delle percentuali di ripartizione fra gli enti soci dei costi da sostenersi "in forma solidaristica", tranne che per quanto attiene il Servizio di Assistenza Domiciliare che a far data dal 01/02/2013 si è avviata la gestione diretta e unitaria da parte dall'ATI Domus/Gulliver per i comuni di Castelnuovo R., Castelvetro, Marano s/P, Savignano s/P, Spilamberto e Vignola e gestione diretta e unitaria da parte dell'ASP per i comuni di Guiglia, Zocca e Montese, ad eccezione fatta per il Servizio Specialistico di Stimolazione Cognitiva e le attività amministrative collegate alla determinazione della quota di contribuzione degli utenti che permangono in capo all'ASP per tutti e 9 i comuni.

Da quanto su esposto si rende necessario approvare anche per l'anno 2014 tre diverse definizioni delle percentuali di cui all'oggetto, e precisamente:

- a) Percentuali di ripartizione fra gli enti soci dei costi da sostenersi "in forma solidaristica" nell'anno 2014 relativi a servizi ed attività conferiti da **tutti gli Enti soci** medesimi e per il SAD relativo al Servizio Specialistico di Stimolazione Cognitiva e attività amministrativa collegata alla determinazione della quota di contribuzione degli utenti:

COMUNE	POPOLAZIONE AL 31.12.2012	PERC.	Moltiplicatore	Popolazione con correttivo	COSTI SOLIDARISTICI	
					PERC. 2013	PERC. 2014
CASTELNUOVO R.	14.739	16,24%	1	14.739	16,46%	16,63%

CASTELVETRO	11.358	12,52%	1	11.358	12,86%	12,81%
GUIGLIA	3.973	4,38%	0,85	3.377	3,88%	3,81%
MARANO S.P.	4.937	5,44%	0,95	4.690	5,26%	5,29%
MONTESE	3.416	3,76%	0,85	2.904	3,27%	3,28%
SAVIGNANO S.P.	9.522	10,49%	1	9.522	10,74%	10,74%
SPILAMBERTO	12.555	13,84%	1	12.555	14,15%	14,17%
VIGNOLA	25.222	27,80%	1	25.222	28,54%	28,46%
ZOCCA	5.019	5,53%	0,85	4.266	4,84%	4,81%
TOTALE	90.741	100,00%	*****	88.633	100,00%	100,00%

b) Percentuali di ripartizione fra gli enti soci dei costi da sostenersi "in forma solidaristica" nell'anno 2014 relativi a servizi ed attività conferiti da **tutti gli Enti soci escluso il Comune di Montese**:

COMUNE	POPOLAZIONE AL 31.12.2012	PERC.	Moltiplicatore	Popolazione con correttivo	COSTI SOLIDARISTICI	
					PERC. 2013	PERC. 2014
CASTELNUOVO R.	14.739	16,88%	1	14.739	17,02%	17,19%
CASTELVETRO	11.358	13,01%	1	11.358	13,29%	13,25%
GUIGLIA	3.973	4,55%	0,85	3.377	4,01%	3,94%
MARANO S.P.	4.937	5,65%	0,95	4.690	5,44%	5,47%
SAVIGNANO S.P.	9.522	10,90%	1	9.522	11,11%	11,11%
SPILAMBERTO	12.555	14,38%	1	12.555	14,62%	14,64%
VIGNOLA	25.222	28,88%	1	25.222	29,51%	29,42%
ZOCCA	5.019	5,75%	0,85	4.266	5,01%	4,98%
TOTALE	87.325	100,00%	*****	85.729	100,00%	100,00%

c) Percentuali di ripartizione fra gli enti soci dei costi da sostenersi "in forma solidaristica" relativi al Servizio Assistenza Domiciliare ordinario per i comuni di **Guiglia, Zocca e Montese**:

COMUNE	POPOLAZIONE AL 31.12.2012	PERC.	Moltiplicatore	Popolazione con correttivo	COSTI SOLIDARISTICI	
					PERC. 2013	PERC. 2014
GUIGLIA	3.973	32,02%	0,85	3.377	32,35%	32,02%
MONTESE	3.416	27,53%	0,85	2.904	27,25%	27,53%
ZOCCA	5.019	40,45%	0,85	4.266	40,40%	40,45%
TOTALE	12.408	100,00%	*****	10.547	100,00%	100,00%

La determinazione della quota a carico comuni riferita al SAD ordinario da ripartire con la tabella di cui al precedente punto c) e la quota a carico comuni riferita al SAD "Stimolazione Cognitiva" da ripartire con la tabella di cui al precedente punto a) avviene utilizzando proporzionalmente il n. di ore attività complessive del servizio e costo complessivo del servizio rapportato al n. di ore attività collegate alla Stimolazione cognitiva, mentre per l'attività amministrativa collegata alla determinazione della quota di contribuzione degli utenti l'importo viene determinato sulla base della quantificazione delle ore del personale addetto e dei procedimenti attivati.

Viste le ragioni d'urgenza;

Con voto unanime espresso per alzata di mano

DELIBERA

1. Di approvare, in attuazione di quanto previsto dall'art. 5 della "LA CONVENZIONE TRA L'UNIONE TERRE DI CASTELLI ED I COMUNI DI CASTELNUOVO RANGONE, CASTELVETRO DI MODENA, GUIGLIA, MARANO SUL PANARO, MONTESE, SAVIGNANO SUL PANARO, SPILAMBERTO, VIGNOLA E ZOCCA PER LA PARTECIPAZIONE, IN QUALITÀ DI SOCI, ALL'AZIENDA PUBBLICA DI SERVIZI ALLA PERSONA (ASP) 'GIORGIO GASPARINI' DI VIGNOLA" sottoscritta in data 01/12/2006, le seguenti percentuali di ripartizione fra gli Enti soci dei costi da sostenersi "in forma solidaristica" nell'anno 2014 (raffrontate con le percentuali vigenti nell'anno 2013):

2. Percentuali di ripartizione fra gli enti soci dei costi da sostenersi “in forma solidaristica” nell’anno 2014 relativi a servizi ed attività conferiti da **tutti gli Enti soci** medesimi e per il SAD relativo al Servizio Specialistico di Stimolazione Cognitiva e attività amministrativa collegata alla determinazione della quota di contribuzione degli utenti:

COMUNE	POPOLAZIONE AL 31.12.2012	PERC.	Moltiplicatore	Popolazione con correttivo	COSTI SOLIDARISTICI	
					PERC. 2013	PERC. 2014
CASTELNUOVO R.	14.739	16,24%	1	14.739	16,46%	16,63%
CASTELVETRO	11.358	12,52%	1	11.358	12,86%	12,81%
GUIGLIA	3.973	4,38%	0,85	3.377	3,88%	3,81%
MARANO S.P.	4.937	5,44%	0,95	4.690	5,26%	5,29%
MONTESE	3.416	3,76%	0,85	2.904	3,27%	3,28%
SAVIGNANO S.P.	9.522	10,49%	1	9.522	10,74%	10,74%
SPILAMBERTO	12.555	13,84%	1	12.555	14,15%	14,17%
VIGNOLA	25.222	27,80%	1	25.222	28,54%	28,46%
ZOCCA	5.019	5,53%	0,85	4.266	4,84%	4,81%
TOTALE	90.741	100,00%	*****	88.633	100,00%	100,00%

3. Percentuali di ripartizione fra gli enti soci dei costi da sostenersi “in forma solidaristica” nell’anno 2014 relativi a servizi ed attività conferiti da **tutti gli Enti soci escluso il Comune di Montese**:

COMUNE	POPOLAZIONE AL 31.12.2012	PERC.	Moltiplicatore	Popolazione con correttivo	COSTI SOLIDARISTICI	
					PERC. 2013	PERC. 2014
CASTELNUOVO R.	14.739	16,88%	1	14.739	17,02%	17,19%
CASTELVETRO	11.358	13,01%	1	11.358	13,29%	13,25%
GUIGLIA	3.973	4,55%	0,85	3.377	4,01%	3,94%
MARANO S.P.	4.937	5,65%	0,95	4.690	5,44%	5,47%
SAVIGNANO S.P.	9.522	10,90%	1	9.522	11,11%	11,11%
SPILAMBERTO	12.555	14,38%	1	12.555	14,62%	14,64%
VIGNOLA	25.222	28,88%	1	25.222	29,51%	29,42%
ZOCCA	5.019	5,75%	0,85	4.266	5,01%	4,98%
TOTALE	87.325	100,00%	*****	85.729	100,00%	100,00%

4. Percentuali di ripartizione fra gli enti soci dei costi da sostenersi “in forma solidaristica” relativi al Servizio Assistenza Domiciliare ordinario per i comuni di **Guiglia, Zocca e Montese**:

COMUNE	POPOLAZIONE AL 31.12.2012	PERC.	Moltiplicatore	Popolazione con correttivo	COSTI SOLIDARISTICI	
					PERC. 2013	PERC. 2014
GUIGLIA	3.973	32,02%	0,85	3.377	32,35%	32,02%
MONTESE	3.416	27,53%	0,85	2.904	27,25%	27,53%
ZOCCA	5.019	40,45%	0,85	4.266	40,40%	40,45%
TOTALE	12.408	100,00%	*****	10.547	100,00%	100,00%

La determinazione della quota a carico comuni riferita al SAD ordinario da ripartire con la tabella di cui al precedente punto c) e la quota a carico comuni riferita al SAD “Stimolazione Cognitiva” da ripartire con la tabella di cui al precedente punto a) avviene utilizzando proporzionalmente il n. di ore attività complessive del servizio e costo complessivo del servizio rapportato al n. di ore attività collegate alla Stimolazione cognitiva, mentre per l’attività amministrativa collegata alla determinazione della quota di contribuzione degli utenti l’importo viene determinato sulla base della quantificazione delle ore del personale addetto e dei procedimenti attivati.

INDI L’ASSEMBLEA DEI SOCI

Stante l’urgenza di provvedere per le motivazioni indicate in premessa;

Con separata unanime palese votazione,

DISPONE

di dichiarare la presente deliberazione urgente e quindi immediatamente eseguibile ai sensi dell'art. 32, comma 5, dello Statuto aziendale.




-AZIENDA PUBBLICA DI SERVIZI ALLA PERSONA

"Giorgio Gasparini" – Vignola (MODENA)

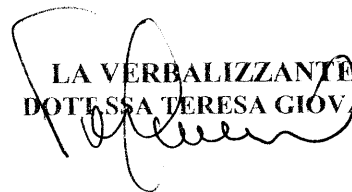
ENTI PUBBLICI TERRITORIALI SOCI:

Unione Terre di Castelli e Comuni di Castelnuovo Rangone, Castelvetro di Modena, Guiglia, Marano sul Panaro, Montese, Savignano sul Panaro, Spilamberto, Vignola, Zocca.

**IL PRESIDENTE
FRANCESCO LAMANDINI**



**LA VERBALIZZANTE
DOTT.SSA TERESA GIOVARDI**




DICHIARAZIONE DI PUBBLICAZIONE

La presente deliberazione viene oggi pubblicata all'Albo Pretorio on line del Comune di Vignola ai sensi del comma 4, dell'art. 32 del vigente Statuto e vi resterà per quindici giorni consecutivi.

Vignola, li 16.04.2014

**IL FUNZIONARIO INCARICATO
(Covili Paola)**



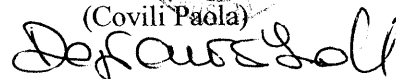
DICHIARAZIONE DI ESECUTIVITA'

E' **DIVENUTA ESECUTIVA** per decorrenza dei termini ai sensi di legge;

E' dichiarata **IMMEDIATAMENTE ESEGUIBILE**, ai sensi del comma 5, dell'art. 32 del vigente Statuto;

Vignola, li 08.04.2014

**IL FUNZIONARIO INCARICATO
(Covili Paola)**



CERTIFICATO DI AVVENUTA PUBBLICAZIONE

La presente deliberazione è stata pubblicata all'Albo Pretorio on line del Comune di Vignola per n. 15 gg. consecutivi con inizio dal 16.04.2014 e contro di essa non sono state presentate opposizioni.

Vignola, li

**IL FUNZIONARIO INCARICATO
(Covili Paola)**

